



บันทึกข้อความ

ส่วนราชการ เทศบาลตำบลสิริราช สำนักปลัด งานบริหารทั่วไป โทร ๐๕๔-๒๐๙๕๘๑

ที่ ลป ๕๓๗๐๑/ ๕๖๐

วันที่ ๑๘ ตุลาคม ๒๕๖๖

เรื่อง รายงานผลการดำเนินงานตามมาตรการประหยัดพลังงาน ของเทศบาลตำบลสิริราช ประจำปีงบประมาณ ๒๕๖๖

เรียน นายกเทศมนตรีตำบลสิริราช

เมื่อวันที่ ๕ ตุลาคม ๒๕๖๖ คณะกรรมการควบคุมมาตรการประหยัดพลังงาน ได้ติดตามผลการดำเนินการตาม มาตรการลดใช้ไฟฟ้าและน้ำมันเชื้อเพลิง ของเทศบาลตำบลสิริราช ประจำปีงบประมาณ พ.ศ.๒๕๖๖ (กันยายน ๒๕๖๕- สิงหาคม ๒๕๖๖) มีผลการดำเนินการ ดังนี้

๑. แนวทางและมาตรการประหยัดพลังงานเพื่อลดการใช้พลังงานไฟฟ้า

ที่	รายการ	การลดไฟฟ้า		
		แนวทาง	มาตรการ	ผลการดำเนินงาน
๑	เครื่องปรับอากาศ	ลดสัดส่วนการใช้งาน	๑.ตั้งอุณหภูมิเครื่องปรับอากาศไว้ที่ ๒๕ องศาเซลเซียส ๒.กำหนดเวลา เปิด-ปิด -ช่วงเช้า เปิด ๑๐.๐๐-๑๑.๕๐ น. -ช่วงบ่าย เปิด ๑๓.๐๐-๑๖.๐๐ น. ๓.เปิด-ปิด ประตูเข้า-ออก ของห้องที่มีการปรับอากาศตลอดเวลา	เป็นไปตามมาตรการ เป็นไปตามมาตรการ เป็นไปตามมาตรการ
		ดูแลรักษา	๑.ทำความสะอาดแผงกรองอากาศทุกๆ ๖ เดือน	เป็นไปตามมาตรการ
๒	ไฟฟ้าแสงสว่าง	ลดสัดส่วนการใช้งาน	๑.เปิด-ปิดไฟฟ้าแสงสว่างเท่าที่จำเป็น ๒.ปิดไฟเมื่อไม่มีผู้ปฏิบัติ	เป็นไปตามมาตรการ
		ดูแลรักษา	๑.ทำความสะอาดหลอดไฟและโคมไฟทุก ๓-๖ เดือน	เป็นไปตามมาตรการ
๓	คอมพิวเตอร์	สร้างนิสัยการใช้งาน	๑.ปิดเครื่องคอมพิวเตอร์ เมื่อไม่ใช้งานเกิน ๑ ชั่วโมง ๒.ปิดจอภาพเมื่อไม่ใช้งานคอมพิวเตอร์นานกว่า ๑๕ นาที ๓.ใช้เครื่องคอมพิวเตอร์และอุปกรณ์ประกอบเพื่อประโยชน์ของทางราชการ	เป็นไปตามมาตรการ เป็นไปตามมาตรการ เป็นไปตามมาตรการ
๔	printer	สร้างนิสัยการใช้งาน	๑.ปิดเครื่อง Printer เมื่อไม่ใช้งาน ๒. ตรวจสอบข้อความบนจอภาพให้ถูกต้อง ก่อนสั่ง Print Out ๓. ใช้กระดาษที่ใช้แล้ว ๑ หน้า สำหรับ พิมพ์เอกสารที่ไม่สำคัญ	เป็นไปตามมาตรการ เป็นไปตามมาตรการ เป็นไปตามมาตรการ

ที่	รายการ	การลดไฟฟ้า		
		แนวทาง	มาตรการ	ผลการดำเนินงาน
๕	กระดิกไฟฟ้า	สร้างนิสัยการใช้งาน	๑. การเปิดใช้กระดิกไฟฟ้า ช่วงเช้าเวลา ๐๘.๓๐ น. ช่วงบ่ายเวลา ๑๓.๐๐ - ๑๕.๐๐ น. ใส่น้ำให้พอเหมาะกับความต้องการ ๒. ไม่ปล่อยให้แห้งหรือปล่อยให้ระดับน้ำต่ำกว่าขีดที่กำหนด ๓. เลือกใช้รุ่นที่มีแนวกันความร้อนที่มีประสิทธิภาพ ๔. ไม่นำน้ำเย็นไปต้มทันที	เป็นไปตามมาตรการ เป็นไปตามมาตรการ เป็นไปตามมาตรการ เป็นไปตามมาตรการ
๖	ตู้เย็น	สร้างนิสัยการใช้งาน	๑. เลือกใช้ขนาดที่เหมาะสมกับการใช้งาน ๒. ตรวจสอบขอบยางแม่เหล็ก ๔ ด้าน ๓. ตั้งห่างจากผนัง ๑๕ ซม. ๔. เลือกตู้เย็นที่ได้ฉลากประหยัดไฟเบอร์ ๕ ๕. ไม่นำของร้อนใส่ตู้เย็น ๖. ลดการเปิดตู้เย็นโดยไม่จำเป็น	เป็นไปตามมาตรการ เป็นไปตามมาตรการ เป็นไปตามมาตรการ เป็นไปตามมาตรการ เป็นไปตามมาตรการ
๗	เครื่องทำน้ำเย็น	สร้างนิสัยการใช้งาน	ถอดปลั๊กเมื่อเลิกใช้งานทุกวัน	เป็นไปตามมาตรการ
๘	โทรทัศน์/วิทยุ	สร้างนิสัยการใช้งาน	๑. คำนึงถึงความต้องการจำเป็นในการใช้งาน ๒. ปิดเครื่องเมื่อไม่ใช้งาน ๓. ถอดปลั๊กเมื่อเลิกใช้งาน ๔. ไม่ปรับจอภาพให้สว่างมากเกินไป ๕. ควรเลือกดูเฉพาะรายการที่เป็นประโยชน์น่าสนใจ	เป็นไปตามมาตรการ เป็นไปตามมาตรการ เป็นไปตามมาตรการ เป็นไปตามมาตรการ เป็นไปตามมาตรการ
๙	เครื่องถ่ายเอกสาร	สร้างนิสัยการใช้งาน	๑. ถ่ายเอกสารเฉพาะที่จำเป็นเท่านั้น ๒. ไม่วางเครื่องถ่ายเอกสารไว้ในห้องที่มีเครื่องปรับอากาศ ๓. ปิดเครื่องถ่ายเอกสารหลังจากเลิกใช้งานและถอดปลั๊กออก	เป็นไปตามมาตรการ เป็นไปตามมาตรการ เป็นไปตามมาตรการ

๒.แนวทางและมาตรการประหยัดพลังงานเพื่อลดการใช้น้ำเชื้อเพลิง ดังนี้

ที่	รายการ	การลดไฟฟ้า		
		แนวทาง	มาตรการ	ผลการดำเนินงาน
๑	รถยนต์และรถจักรยานยนต์	สร้างนิสัยการใช้งาน	๑. ขับรถในความเร็วที่กำหนด ๒. ขออนุญาตใช้รถยนต์ราชการก่อนปฏิบัติ ราชการล่วงหน้า ๓ ชั่วโมง เพื่อวางแผนการใช้รถยนต์ร่วมกัน ๓. วางแผนเส้นทางก่อนการเดินทางทุกครั้ง ๔. ดับเครื่องยนต์ เมื่อจอดนานเกิน ๑๕ นาที	เป็นไปตามมาตรการ เป็นไปตามมาตรการ เป็นไปตามมาตรการ เป็นไปตามมาตรการ
		ดูแลรักษา	๑. ตรวจสอบเช็คสภาพเครื่องยนต์ให้อยู่ในสภาพที่ดีก่อนออกปฏิบัติงาน ๒. ตรวจสอบเช็คสมรรถนะของรถยนต์ ทุกๆ ๕,๐๐๐ กิโลเมตร	เป็นไปตามมาตรการ เป็นไปตามมาตรการ
		ปฏิบัติตามระเบียบการใช้รถยนต์ราชการ	๑. อนุมัติการใช้รถยนต์ราชการทุกครั้งที่ใช้รถ ๒. บันทึกระยะเวลาทางการใช้รถยนต์ราชการทุกครั้งที่ใช้รถ ๓. ประเมินการใช้น้ำมันเชื้อเพลิงต่อระยะทางของรถทุกคัน	เป็นไปตามมาตรการ เป็นไปตามมาตรการ เป็นไปตามมาตรการ

๓. ปริมาณไฟฟ้าและน้ำมันเชื้อเพลิงที่ใช้จริงของเทศบาลตำบลสิริราช ประจำปีงบประมาณ พ.ศ.๒๕๖๖ รอบ ๖ เดือน (ตุลาคม ๒๕๖๕ - มีนาคม ๒๕๖๖) เปรียบเทียบกับค่ามาตรฐานการจัดการใช้พลังงานในหน่วยงานภาครัฐ (ใช้ข้อมูลจากฐานข้อมูล www.e-report.engrgy.go.th ของสำนักงานนโยบายและแผนพลังงาน (สนพ.) กระทรวงพลังงานได้ดังนี้


ชนิดพลังงาน	ประจำปีงบประมาณ พ.ศ.๒๕๖๖ รอบ ๖ เดือน (ตุลาคม ๒๕๖๕-มีนาคม ๒๕๖๖)		
	ปริมาณที่ควรจะเป็นตามปัจจัย(ค่ามาตรฐาน)	ปริมาณที่ใช้จริง	เปรียบเทียบปริมาณที่ใช้จริงกับค่ามาตรฐาน
ไฟฟ้า	๔๕,๑๓๐.๗๙	๑๒,๗๕๕.๐๐	ผลประหยัด=๗๑.๗๔% ผลประเมิน = ผ่าน
น้ำมันเชื้อเพลิง	๑๑,๖๑๗.๓๘	๔,๗๕๑.๗๕	ผลประหยัด=๕๙.๑๐% ผลประเมิน = ผ่าน

๔. ปริมาณไฟฟ้าและน้ำมันเชื้อเพลิงที่ใช้จริงของเทศบาลตำบลสิริราช ประจำปีงบประมาณ พ.ศ.๒๕๖๖ รอบ ๖ เดือน (เมษายน ๒๕๖๖ - กันยายน ๒๕๖๖) เปรียบเทียบกับค่ามาตรฐานการจัดการใช้พลังงานในหน่วยงานภาครัฐ (ใช้ข้อมูลจากฐานข้อมูล www.e-report.engrgy.go.th ของสำนักงานนโยบายและแผนพลังงาน (สนพ.) กระทรวงพลังงานได้ดังนี้

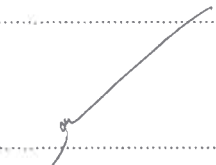
ชนิดพลังงาน	ประจำปีงบประมาณ พ.ศ.๒๕๖๕ (กันยายน ๒๕๖๔-สิงหาคม ๒๕๖๕)		
	ปริมาณที่ควรจะเป็นตามปัจจัย(ค่ามาตรฐาน)	ปริมาณที่ใช้จริง	เปรียบเทียบปริมาณที่ใช้จริงกับค่ามาตรฐาน
ไฟฟ้า	๕๕,๘๓๔.๙๙	๒๔,๕๓๙.๐๐	ผลประหยัด=๕๖.๐๕% ผลประเมิน = ผ่าน
น้ำมันเชื้อเพลิง	๗,๘๓๘.๗๒	๔,๑๔๙.๐๐	ผลประหยัด=๔๗.๐๗% ผลประเมิน = ผ่าน

จึงเรียนมาเพื่อโปรดทราบ


(ลงชื่อ)..........ผู้รายงาน
(นางสาวลักขมน กองมี)
นักจัดการงานทั่วไป

(ลงชื่อ)..........
(นางจิตาภา จำปา)
หัวหน้าสำนักปลัด

ความคิดเห็นปลัดเทศบาลตำบลสิริราช.....

(ลงชื่อ)..........
(นางชนัญญา ขาวอ่อน)
ผู้อำนวยการกองคลัง รักษาราชการแทน
ปลัดเทศบาลตำบลสิริราช

ความคิดเห็นนายกเทศมนตรีตำบลสิริราช.....

(ลงชื่อ)พ.ต.อ..........
(โสภาส จันทร์ปิง)
นายกเทศมนตรีตำบลสิริราช



e-report.energy.go.th

โครงการลดการใช้พลังงานในภาครัฐ

หน้าแรก | แนะนำโครงการ | เปลี่ยนเทียบผลประหยัด | ข่าวสารประชาสัมพันธ์ | FAQ | Dashboard

สรุปภาพรวมการใช้พลังงานของหน่วยงานราชการท้องถิ่น รวม 6 เดือน (มกราคม - กันยายน 2566)

จำนวน: 174: <input type="text" value="> <input type="text" value=">

<input type="button" value="<input type="button" value=">>คลิกเพื่อดูหน้าถัดไป</input>

ประเภทหน่วยงาน	หน่วยผลิต			หน่วยใช้ใหม่				
	ความหนาแน่น	ค่าจ้าง	ผลประหยัด	ผลประเมิน	ความหนาแน่น	ค่าจ้าง	ผลประหยัด	ผลประเมิน
เทศบาลนครเชียงใหม่	125,896.22	39,133.12	58.92 %	ผ่าน	3,457.36	3,305.42	4.40 %	ไม่ผ่าน
เทศบาลตำบลสันติสุข	86,968.58	31,948.00	62.88 %	ผ่าน	1,560.60	1,423.55	6.78 %	ไม่ผ่าน
เทศบาลตำบลนครเชียงใหม่	161,356.64	69,485.97	55.94 %	ผ่าน	4,137.78	14,751.95	-256.52 %	ไม่ผ่าน
เทศบาลตำบลสันกำแพง	46,987.00	16,058.97	66.80 %	ผ่าน	10,412.01	4,631.50	55.52 %	ผ่าน
เทศบาลตำบลสันกำแพง	167,959.42	44,520.06	73.49 %	ผ่าน	6,860.76	17,325.34	-282.53 %	ไม่ผ่าน
เทศบาลตำบลสันกำแพง	54,451.27	85,479.29	-56.95 %	ไม่ผ่าน	5,340.54	2,794.50	47.67 %	ผ่าน
เทศบาลตำบลเมืองเก่า	67,902.97	120,869.38	-78.03 %	ไม่ผ่าน	2,221.05	128,198.65	-5,671.98 %	ไม่ผ่าน
เทศบาลตำบลสันป่าสัก	436,120.25	20,982.00	95.19 %	ผ่าน	7,591.58	6,557.00	13.63 %	ไม่ผ่าน
เทศบาลตำบลสันกำแพง	106,142.17	19,557.54	81.57 %	ผ่าน	3,530.23	2,576.40	27.02 %	ผ่าน
เทศบาลตำบลเมืองปาน	50,507.87	40,908.54	19.01 %	ไม่ผ่าน	16,980.04	5,913.04	64.34 %	ผ่าน
เทศบาลตำบลเมืองปาน	149,130.42	62,402.89	58.16 %	ผ่าน	26,773.48	10,573.75	60.51 %	ผ่าน
เทศบาลตำบลเมืองปาน	144,371.13	19,673.43	86.37 %	ผ่าน	8,444.33	6,020.46	28.59 %	ผ่าน
เทศบาลตำบลเมืองปาน	73,912.34	24,014.26	67.51 %	ผ่าน	1,726.93	5,000.25	-189.55 %	ไม่ผ่าน
เทศบาลตำบลเมืองปาน	87,705.51	63,763.66	27.26 %	ผ่าน	6,983.92	6,277.45	-3.18 %	ไม่ผ่าน

เทศบาลตำบลเมืองปาน	30,207.67	49,906.34	-39.01 %	ไม่ผ่าน	10,300.64	3,913.04	64.34 %	ผ่าน
เทศบาลตำบลเมืองปาน	149,130.42	62,402.89	58.16 %	ผ่าน	26,773.48	10,573.75	60.51 %	ผ่าน
เทศบาลตำบลเมืองปาน	144,371.13	19,673.43	86.37 %	ผ่าน	8,444.33	6,020.46	28.59 %	ผ่าน
เทศบาลตำบลเมืองปาน	73,912.34	24,014.26	67.51 %	ผ่าน	1,726.93	5,000.25	-189.55 %	ไม่ผ่าน
เทศบาลตำบลเมืองปาน	87,705.51	63,763.66	27.26 %	ผ่าน	6,983.92	6,277.45	-3.18 %	ไม่ผ่าน
เทศบาลตำบลเมืองปาน	51,243.64	51,632.90	-1.15 %	ไม่ผ่าน	6,168.54	15,271.02	-147.56 %	ไม่ผ่าน
เทศบาลตำบลเมืองปาน	44,212.70	24,115.28	45.46 %	ผ่าน	4,433.25	3,843.92	13.28 %	ไม่ผ่าน
เทศบาลตำบลเมืองปาน	41,958.56	31,754.53	24.32 %	ผ่าน	11,642.36	2,690.85	75.55 %	ผ่าน
เทศบาลตำบลเมืองปาน	154,739.73	150,255.67	2.90 %	ไม่ผ่าน	7,644.13	37,296.74	-387.91 %	ไม่ผ่าน
เทศบาลตำบลเมืองปาน	45,706.02	18,359.69	59.83 %	ผ่าน	3,619.02	3,517.75	2.81 %	ไม่ผ่าน
เทศบาลตำบลเมืองปาน	68,426.26	33,454.00	51.11 %	ผ่าน	3,430.32	5,019.05	-46.31 %	ไม่ผ่าน
เทศบาลตำบลเมืองปาน	73,912.34	24,014.26	67.51 %	ผ่าน	1,726.93	5,000.25	-189.55 %	ไม่ผ่าน
เทศบาลตำบลเมืองปาน	59,863.84	36,525.16	61.03 %	ผ่าน	12,513.02	9,229.76	26.81 %	ผ่าน
เทศบาลตำบลเมืองปาน	132,761.70	2,122.00	98.40 %	ผ่าน	16,440.00	3,864.40	76.49 %	ผ่าน
เทศบาลตำบลเมืองปาน	50,821.63	35,293.00	28.59 %	ผ่าน	3,039.53	3,482.00	-14.56 %	ไม่ผ่าน
เทศบาลตำบลเมืองปาน	70,360.04	49,633.84	29.46 %	ผ่าน	1,746.43	7,316.50	-318.94 %	ไม่ผ่าน
เทศบาลตำบลเมืองปาน	55,854.04	24,539.00	56.05 %	ผ่าน	7,856.72	4,149.00	47.07 %	ผ่าน
เทศบาลตำบลเมืองปาน	176,382.00	70,142.46	60.23 %	ผ่าน	3,141.38	4,441.02	-41.37 %	ไม่ผ่าน
เทศบาลตำบลเมืองปาน	73,327.82	34,186.24	53.36 %	ผ่าน	9,278.06	3,012.44	67.33 %	ผ่าน
เทศบาลตำบลเมืองปาน	51,074.40	31,426.50	36.47 %	ผ่าน	3,820.44	7,244.43	-89.62 %	ไม่ผ่าน
เทศบาลตำบลเมืองปาน	46,118.71	30,210.53	37.22 %	ผ่าน	24,691.30	7,893.31	68.03 %	ผ่าน
เทศบาลตำบลเมืองปาน	42,038.38	31,525.14	25.02 %	ผ่าน	11,916.00	10,513.00	12.36 %	ผ่าน
เทศบาลตำบลเมืองปาน	75,792.44	49,732.83	34.38 %	ผ่าน	5,364.66	6,885.52	-28.35 %	ไม่ผ่าน
เทศบาลตำบลเมืองปาน	140,167.26	100,757.00	28.12 %	ผ่าน	4,146.12	8,695.35	-109.72 %	ไม่ผ่าน
เทศบาลตำบลเมืองปาน	130,303.37	2,695.15	97.93 %	ผ่าน	9,981.83	82,662.26	-728.13 %	ไม่ผ่าน
เทศบาลตำบลเมืองปาน	87,034.50	99,067.05	-13.82 %	ไม่ผ่าน	2,903.70	18,795.57	-547.30 %	ไม่ผ่าน
เทศบาลตำบลเมืองปาน	320,316.94	458,769.91	-43.22 %	ไม่ผ่าน	70,655.88	84,496.43	-19.59 %	ไม่ผ่าน
เทศบาลตำบลเมืองปาน	81,656.99	25,204.00	69.13 %	ผ่าน	7,498.44	3,498.66	53.34 %	ผ่าน
เทศบาลตำบลเมืองปาน	38,429.91	17,663.00	54.04 %	ผ่าน	1,448.97	3,550.67	68.99 %	ผ่าน
เทศบาลตำบลเมืองปาน	290,880.26	40,909.41	85.94 %	ผ่าน	8,921.10	7,347.44	17.54 %	ไม่ผ่าน
เทศบาลตำบลเมืองปาน	55,854.04	24,539.00	56.05 %	ผ่าน	7,856.72	4,149.00	47.07 %	ผ่าน
เทศบาลตำบลเมืองปาน	55,854.04	24,539.00	56.05 %	ผ่าน	7,856.72	4,149.00	47.07 %	ผ่าน
เทศบาลตำบลเมืองปาน	79,841.55	17,492.00	78.09 %	ผ่าน	9,709.80	2,223.45	77.10 %	ผ่าน